



Gadovist® 1.0M

バイエル画像診断 WEBカンファレンス



ご自宅や病院、診療所などから、インターネットを通じて
ライブに参加いただけるカンファレンスです。

LIVE配信

日時 2024年 7月 8日 (月) 18:30~19:30

情報提供 18:30~18:40 『ガドビスト®静注1.0mol/L』 バイエル薬品 (株)

講演 18:40~19:30

脳腫瘍の画像診断 -WHO分類CNS5に合わせた知識のアップデート-

座長 森 壘 先生 自治医科大学 医学部 放射線医学講座 教授

演者 上谷 浩之 先生 熊本大学大学院生命科学研究部 画像動態応用医学講座 講師

2021年に中枢神経系腫瘍のWHO分類が改訂により分子遺伝学的診断が重視され、新規採用や名称変更となった腫瘍があり、知識のアップデートが必要である。脳腫瘍の診断において好発部位と年齢に加え、特徴的な画像所見を知ることが正しい診断に繋がる。日常診療においてcommonな腫瘍の典型的な画像所見だけでなく、非典型的な画像所見や特徴的な所見を呈するuncommonな腫瘍について知識を深めることが脳腫瘍の診断率向上に寄与すると考える。

本講演では、当院で経験した様々な脳腫瘍を提示して画像所見に関して解説する。

Q&Aについて

講演中、インターネットを通じて質問を受け付けます。
お寄せいただいた質問は講演の最後に講演された先生より直接ご回答をいただく予定です。

WEBカンファレンスの参加方法



go.bayer.com/3kifu

上記URLか二次元コードよりアクセスしてください。

ご回答いただいた個人情報は、主に本学術講演会の運営・管理に使用します。
その他の利用目的については、バイエル薬品の個人情報保護方針の「個人情報の利用目的」をご参照ください。
<https://www.pharma.bayer.jp/ja/personal>

バイエル薬品 Zoom ウェビナー 参加方法

PCからのご参加

スマートデバイスからのご参加

1 参加登録用URLまたは二次元コードより、事前参加登録をお願いいたします

go.bayer.com/3kifu

以下の情報を入力し、登録をタップ。

・お名前（漢字） ・メールアドレス ・施設名 ・ご所属 ・都道府県

ご登録完了後、視聴用URLが記載されたメールが自動送信されますので、講演会 当日まで大切に保存願います。



注意

登録後、メールが届かない方は迷惑メールにないかご確認いただくか、「@zoom.us」からメール受信可能な設定を確認の上、再登録をお願いします。

2 Zoom アプリをダウンロード

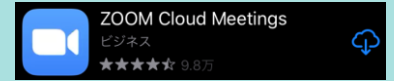
以下のページより、アプリをダウンロードをお願いします。

<https://zoom.us/download>



2 Zoom Cloud Meetingsアプリをダウンロード

App Store, Google Playよりダウンロードをお願いします。



3 視聴環境の事前チェック

以下のページより、事前にマイク/スピーカーのテストが可能です。

<https://support.zoom.us/hc/ja/articles/115002262083>

推奨視聴環境

- ・Mac
OS 10.7以降搭載のMac OS X
ブラウザ環境：Safari5以降、
Firefox、Chrome
- ・Windows
Windows 10/Windows 8/8.1
ブラウザ環境：Windows：IE7以降、
Firefox、Chrome、Safari5以降
- ・iPad
iPadOS 13以降
- ・スマートフォン
iOS 8.0以降
Android 5.0x以降

[推奨通信環境]

ダウンロードおよびアップロードの速度が、6Mbps以上で安定してご視聴頂けます。2Mbps以下の場合、映像や音声が乱れる場合がございます。

4 当日の参加方法

ウェビナーID：970 0522 1275

ご登録完了後のメール内「ここをクリックして参加」をクリック。

PC、Mac、iPad、iPhone、Androidデバイスから参加できます：

[ここをクリックして参加](#)

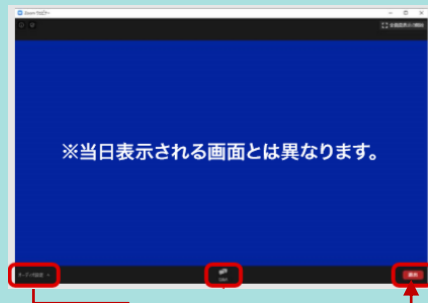
注：このリンクは他の人と共有できません。あなた専用です。

このページをZoomで開きますか？と表示されたら【開く】をクリックすると、Zoom アプリケーションが起動し、ウェビナーに接続します。

リモート講演会 Demo	退出
このウェビナーをホストが開始するまで待機しています	
ウェビナーID	943 7527 5318
時刻	9:00 午後 日本標準時
日付	2020-07-31

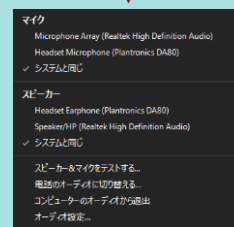
会議がまだ開始されていない場合は、左記のように表示されます。主催者がウェビナーを開始するまでしばらくそのままお待ち下さい。

ウェビナーが開始されると、Zoomが起動し画面が表示されます



※ 音声が聞こえない場合はPC本体の音量及びオーディオ設定をご確認下さい。

※ 講演終了後は画面右下の【退出】ボタンをクリックして終了して下さい



※ 音声接続に不備がある場合はオーディオ設定の【^】マークをクリックし、調整を試してみてください。



ご不明な点がございましたら下記担当者までご連絡をお願い申し上げます。

〈お問い合わせ先〉

バイエル薬品（株）ラジオロジー事業部 関東1 寺尾 順司 junji.terao@bayer.com